

TISCH CALERO :: TABLE CALERO

Vielen Dank, dass Sie sich für ein Produkt aus **hanit Recyclingkunststoff** entschieden haben.
Im Folgenden erhalten Sie wichtige Montagehinweise, die beim Zusammenbau unbedingt Berücksichtigung finden müssen.
Wir weisen darauf hin, dass bei Nichtbeachten die Garantie und die Gewährleistungspflicht erlöschen.

::

*Thank you for purchasing a **hanit recycled plastic** product.
Below you will find important installation instructions, which must be taken into account during assembly.
We point out that neglecting these instructions will void the warranty.*





ABMESSUNGEN: CA. 150 X 67 X 75 CM :: DIMENSIONS: 150 X 67 X 75 CM


TISCHHÖHE: 75 CM :: TABLE HEIGHT: 75 CM

OPTIONAL: BODENANKER TYP 1 :: OPTIONAL: GROUND ANCHOR TYPE 1



STÜCKLISTE :: PARTS LIST

Nummer :: Number	Name :: Name	Zeichnung :: Drawing	Maße :: Dimensions	Anzahl :: Amount
1	Tischfüße :: Table ends		75x12x67,5 cm	2
2	Tischelement :: Table element		9x67,5x132 cm	1
3	Pan Head Schraube :: Pan head screw		Ø 6x40 mm	28
4	Senkkopfschraube :: Countersunk head screw		Ø 6x140 mm	4

Nummer :: Number	Name :: Name	Zeichnung :: Drawing	Maße :: Dimensions	Anzahl :: Amount
5	Bit :: Bit		Tx25	1

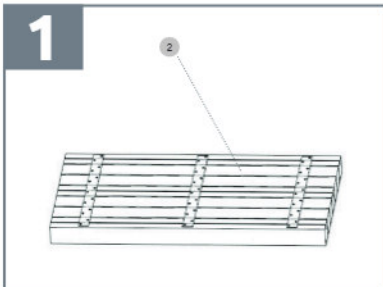
Notwendiges Werkzeug :: Necessary tool

Bandmaß oder Zollstock :: *Tape measure or folding rule*

Akkuschrauber :: *Cordless screwdriver*

Spiralbohrer Ø 4,5 mm :: *Twist drill Ø 4.5 mm*

Zusammenbau :: Assembly

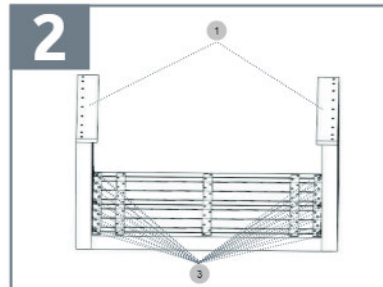


DE

Fixieren Sie das Tischelement mit der Tischfläche nach unten auf einer sauberen und festen Arbeitsfläche.

EN

Fix the table element with the table face down on a clean and firm work surface.

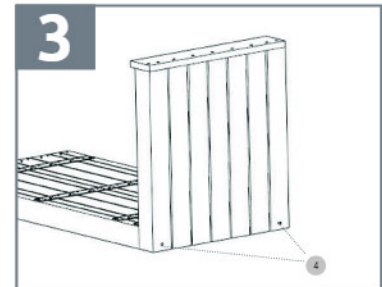


DE

Richten Sie die Tischfüße am Tischelement aus und verschrauben Sie die Füße mit je vierzehn Schrauben pro Seite. Wir empfehlen vorzubohren.

EN

Align the table feet with the table element and screw the feet with fourteen screws per side. We recommend to pre-drill.



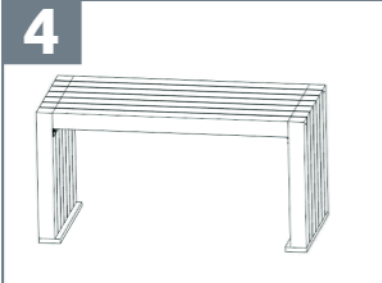
DE

Verschrauben Sie die Tischfüße zusätzlich mit je zwei Schrauben von außen durch die vorgebohrten Löcher mit dem Tischelement.

EN

Screw the table feet additionally with two screws from the outside through the pre-drilled holes with the table element.

Zusammenbau :: Assembly



DE

Stellen Sie den Tisch auf und achten Sie auf einen sicheren und stabilen Stand des Tisches.

EN

Set the table up and ensure a safe and stable position of the table.