



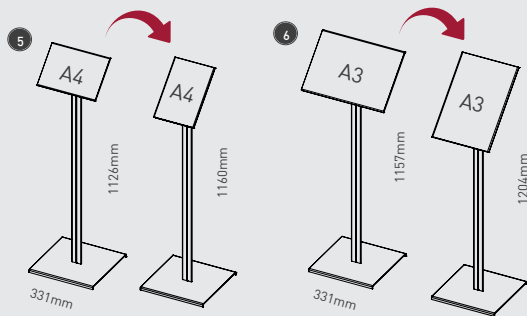
6
smart menu A3

smart menu

Smart Menu zeigt ihre Einzelblatt-Info horizontal oder vertikal in einem leserefreundlichen 45° Winkel. Die rahmenlose, transparente Postertasche lässt sich ganz leicht öffnen und ermöglicht schnellen Zugriff für den Info-Tausch. Der Clou beim Bodenständer Smart Menu: Sie können das Format des Infohalters von horizontal auf vertikal selbst umstellen.


Smart menu displays your information horizontally or vertically in a reader-friendly 45° angle. The frameless, transparent poster pocket can be opened easily and allows quick exchange. Smart menus special: you can adjust the format from horizontal to vertical just by yourself.

information



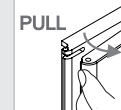
Postertaschen aus transparentem Polycarbonat Spritzguss, Rückseite weisses ABS mit silber eloxierter Alu-Blende, silbermatt eloxiertes Alu-Strangprofil, Metall-Basis mit Kunststoff-Abdeckung

Poster pockets made of transparent polycarbonate die-cast, rear side white abs with silver anodized aluminium cover, silver matt anodized aluminium extrusion, metal base with synthetic cover



Für die Umstellung von horizontal auf vertikal (und umgekehrt) einfach die Schrauben lösen und in der neuen Position wieder fixieren.

To change from horizontal to vertical (and vice versa) simply loose the screws and fix again in the new position.



Poster Tasche kann seitlich oder komplett geöffnet werden
poster pocket can be opened on one side or completely

code

pc/box

5	SMMA4	smart menu A4	1	A
6	SMMA3	smart menu A3	1	A