

hanit[®] Montageanleitung - Sitzgruppe Serengeti 1-3 -



Sitzgruppe „Serengeti 1*“

Sitzgruppe „Serengeti 2*“

Sitzgruppe „Serengeti 3*“

Stückliste

	ca. Maße	Anzahl	Skizze
Bankfuß	-----	2	
Sitzelement	4x180x35cm	2	
Tischelement	4x180x80cm	1	
Versteifungsleiste	3x10x70cm	2	
Senkkopf-Schraube Pan-Head-Schraube	6 x 70 mm 6 x 70 mm	22 24	
Bit	Torx Gr.25	1	

Stückliste**

	ca. Maße	Anzahl	Skizze
Bankfuß	-----	2	
Sitzelement	4x200x35cm	2	
Tischelement	4x200x80cm	1	
Versteifungsleiste	3x10x70cm	2	
Senkkopf-Schraube Pan-Head-Schraube	6 x 70 mm 6 x 70 mm	22 24	
Bit	Torx Gr.25	1	

Stückliste

	ca. Maße	Anzahl	Skizze
Bankfuß	-----	2	
Sitzelement	4x200x35cm	2	
Tischelement	4x240x80cm	1	
Versteifungsleiste	3x10x70cm	2	
Senkkopf-Schraube Pan-Head-Schraube	6 x 70 mm 6 x 70 mm	22 22	
Bit	Torx Gr.25	1	

* Montage der Sitzgruppen Serengeti 1-3 ist identisch

** Die Angaben der Stückliste der Serengeti 2 gelten für die jeweils von Ihnen gewählte Farbvariante.

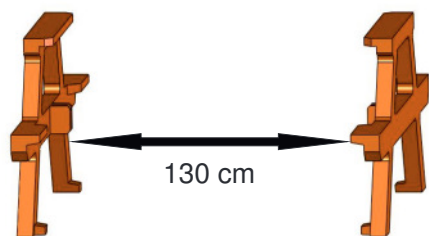
Notwendiges Werkzeug

- Bandmaß oder Zollstock
- Akkuschauber
- Schraubzwingen



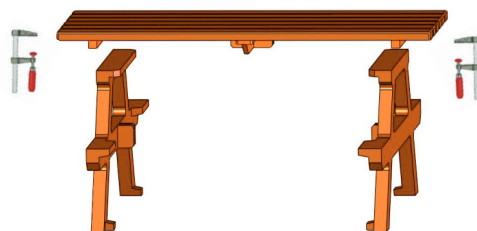
hanit® Montageanleitung - Sitzgruppe Serengeti 1-3 -

Schritt 1



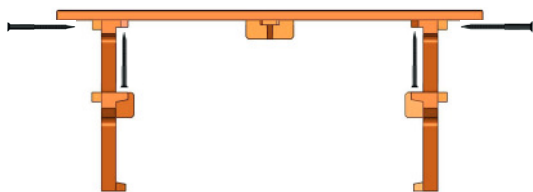
Stellen Sie die Bankfüsse in einem Abstand von ca. 130 cm kippstabil und parallel zueinander auf.

Schritt 2



Setzen Sie das Tischelement so auf die Füße, dass die Vierkantleisten des Tischelements außen am Fuß anliegen. Fixieren Sie das Tischelement mittels Schraubzwingen.

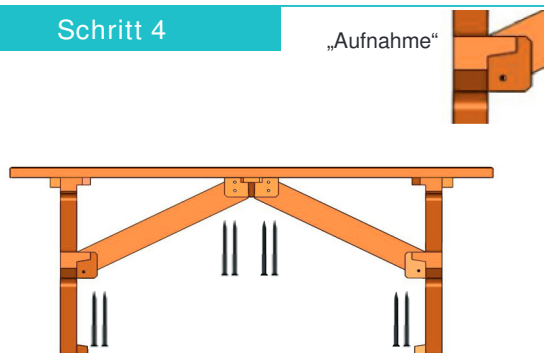
Schritt 3



Durch die Vorbohrungen am Tischfuß wird das Element von unten verschraubt (pro Fuß 6 Pan-Head-Schrauben 6x70 mm). Durch die Vorbohrungen im Vierkant wird das Element seitlich verschraubt (pro Fuß 3 Senkkopf-Schrauben 6x70 mm).

Schritt 4

„Aufnahme“



Stellen Sie die Versteifungsleisten in die Aufnahmen am Fuß und am Tischelement (schräge Seite in die Tischeaufnahme). Jede Leiste wird pro Aufnahme mit 2 Senkkopf-Schrauben (6x70 mm) befestigt.

Schritt 5



Wiederholen Sie die Schritte 2 und 3 mit den beiden Sitzelementen.

Pro Fuß und Sitzelement:

2 Senkkopf-Schrauben 6x70 seitlich

3 Pan-Head-Schrauben 6x70 von unten

