

Einbauempfehlung/ installation guide

Artikelnummer/Itemnumber: 475FUB

Absperr-Stilpfosten aus Stahlrohr Ø 76 mm ca. 950 mm Überflur, feuerverzinkt und anthrazitgrau (RAL 7016) beschichtet, umlegbar, selbsteinrastende Verriegelung für Dübelbefestigung, mit Bodenplatte 100 x 150 mm, mit Dreikantverschluss nach DIN 3223, ohne Öse

Ornamental bollard of steel tube Ø 76 mm approx. 950 mm above ground, hot dip galvanized and coated anthracite-grey (RAL 7016), foldable, self-engaging lock to be fixed by plugs, with base plate 100 x 150 mm, with triangular locking mechanism acc. with DIN 3223, without eyelet



19,00



1. Erdaushub für Fundament
Breite: Durchmesser / Querschnitt des Pfostens + ca. 300mm
Tiefe: ca. 400mm
siehe Abb.1

earth excavation for foundation
width: diameter / cross section of the post + ca. 300mm
depth: ca. 400mm
see Abb.1

2. Beton hineingeben

pour in concrete

3. Beton verdichten und glätten, anschließend aushärten lassen

compressing and smoothing the concrete and let it Cure

4. Pfosten mittig auf dem Fundament positionieren und Umlegerichtung bestimmen
siehe Abb.3

place the post in the Center of the foundation
and determine the tilt direction
see Abb.3

5. Bohrungsposition auf den Untergrund übertragen

transfer the boring position on the Underground

6. Löcher gemäß Punkt 5 Bohren, Umlegerichtung prüfen und mit Befestigungsmaterial fixieren.

drill holes according to Point 5, check tilt direction and fixate with fastening material.

Abb. 1

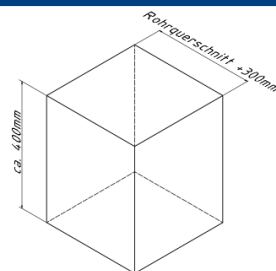


Abb. 2

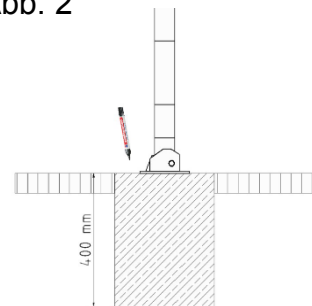



Abb. 3



optional :

Art.Nr.
470.71

