

Einbauempfehlung/ installation guide

Artikelnummer/Itemnumber: 478FUB

Absperr-Stilpfosten aus
Stahlrundrohr Ø 76 mm ca. 950 mm
Überflur, feuerverzinkt und
anthrazitgrau (RAL 7016)
beschichtet, umlegbar,
selbsteinrastende Verriegelung für
Dübelbefestigung, mit Bodenplatte
100 x 150 mm, mit
Dreikantverschluss nach DIN 3223,
ohne Öse

Ornamental bollard of steel tube Ø
76 mm approx. 950 mm above
ground, hot-dip galvanized and
coated anthracite-grey (RAL 7016),
foldable, self-engaging lock to be
fixed by plugs, with base plate 100 x
150 mm, with triangular locking
mechanism acc. with DIN 3223,
without eyelet



19,00



1. Erdaushub für Fundament
Breite: Durchmesser / Querschnitt
des Pfostens + ca. 300mm
Tiefe: ca. 400mm
siehe Abb.1

earth excavation for foundation
width: diameter / cross section of
the post + ca. 300mm
depth: ca. 400mm
see Abb.1

2. Beton hineingeben

pour in concrete

3. Beton verdichten und glätten,
anschließend aushärten lassen

compressing and smoothing
the concrete and let it Cure

4. Pfosten mittig auf dem
Fundament positionieren
und Umlegerichtung bestimmen
siehe Abb.3

place the post in the Center
of the foundation
and determine the tilt direction
see Abb.3

5. Bohrungsposition auf den Untergrund übertragen

transfer the boring position on the
Underground

6. Löcher gemäß Punkt 5 Bohren, Umlegerichtung
prüfen und mit Befestigungsmaterial fixieren.

drill holes according to Point 5,
check tilt direction
and fixate with fastening material.

Abb. 1

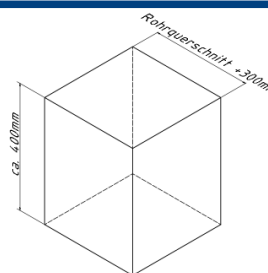


Abb. 2

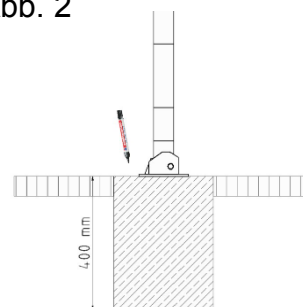



Abb. 3



optional :

Art.Nr.
470.71

