

# Einbauempfehlung

Wäschetrockengerüst Y-Form, aus Stahlrohr  $\varnothing$  60mm bestehend aus :  
Querrohr mit 8 Rundstiften  $\varnothing$  10 x 40 mm  
Gesamtbreite: 1500 mm  
Gesamthöhe: 2500 mm mit Erdanker, feuerverzinkt



26,00

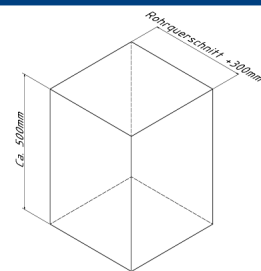
## 1. Erdaushub für Fundament

Breite: Durchmesser / Querschnitt des Standrohres + ca. 300mm

Tiefe: ca. 500mm

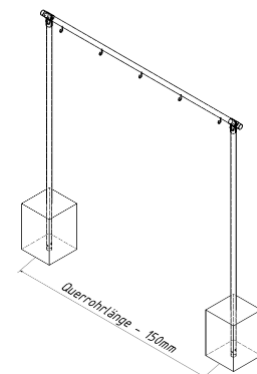
Fundamentabstand: Querrohrlänge - Rohrquerschnitt  
Siehe Abb.1

Abb. 1




2. Wäschegerüst öffnen und auf die Standrohre stecken, Querrohr einschieben und mit Schrauben fixieren

Abb. 2



3. Bügel mittig in die Fundamentlöcher stellen  
siehe Abb.3

Abb. 3



4. Beton hineingeben

5. Mit der Wasserwaage ausrichten

6. Beton verdichten und glätten, anschließend aushärten lassen

