# Einbauempfehlung

Schutzgeländer zum Aufdübeln
Stahlrohr 70 x 70 mm mit Ober- und
Knieholm Stahlrohr 60 x 40 mm,
Höhe ca. 1000 mm verschraubbar
Standpfosten zum Aufdübeln
Stahlrohr 70 x 70 mm mit
Bodenplatte 100 x 150 mm,
Eckpfosten für Ober- und Knieholm
90°

43,00

**1.** Erdaushub für Fundament:
Breite: Durchmesser / Querschnitt
des Pfostens + ca. 300mm
Tiefe: Länge Bodenhülse + 100mm

Abb. 1

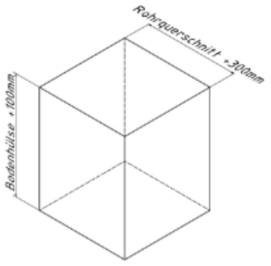


Abb. 2

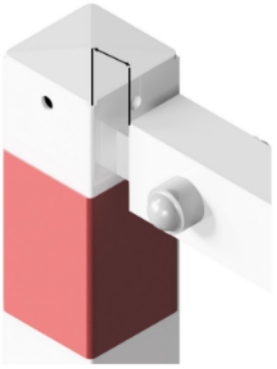

**2.** In das Fundamentloch für Bodenhülse ca. 100mm
Kiesfüllung geben

**3.** Die Querrohre auf die Aufnahmen der Standpfosten
schieben und mit Schrauben fixieren siehe Abb. 2

Abb. 3



**4.** Wegesperre mit Bodenhülse mittig
in das Fundamentloch stellen.
Oberkante Bodenhülse gleich
Oberkante Erdreich

**5.** Beton hineingeben

**6.** Beton verdichten und glätten und Wegesperre
mit Wasserwage ausrichten anschließend aushärten