

Einbauempfehlung

Absperrpfosten Stahlrohr \varnothing 60 x 2,5 mm mit aufgeschweißter Stahlkappe 900 mm Überflur umlegbar, für Vorhangschloss selbsteinrastende Verriegelung, für Dübelbefestigung mit Bodenplatte 100 x 150 mm, feuerverzinkt und weiß beschichtet mit drei rot reflektierenden Leuchtstreifen, ohne Öse

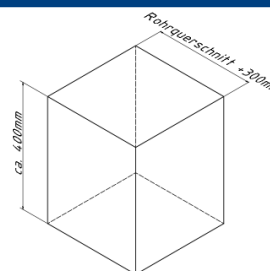


19,00



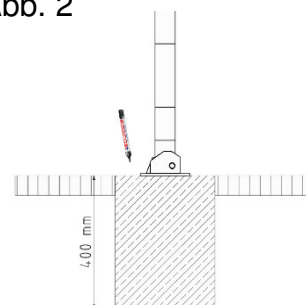
1. Erdaushub für Fundament
Breite: Durchmesser / Querschnitt des Pfostens + ca. 300mm
Tiefe: ca. 400mm
siehe Abb.1

Abb. 1



2. Beton hineingeben


Abb. 2



3. Beton verdichten und glätten, anschließend aushärten lassen

4. Pfosten mittig auf dem Fundament positionieren und Umlegerichtung bestimmen
siehe Abb.3

Abb. 3



5. Bohrungsposition auf den Untergrund übertragen

6. Löcher gemäß Punkt 5 Bohren, Umlegerichtung prüfen und mit Befestigungsmaterial fixieren.

optional :

Art.Nr.
470.71

