

Einbauempfehlung

Absperrpfosten Vierkantrrohr 70 x 70 mm mit Stahlkappe 900 mm Überflur umlegbar, mit Profilzylinderschloss drei Schlüssel und Dreikantverschluss nach DIN 3223, selbsteinrastende Verriegelung, für Dübelbefestigung mit Bodenplatte 100 x 150 mm, feuerverzinkt und weiß beschichtet mit drei rot reflektierenden Leuchtbändern, ohne Öse



19,00



1. Erdaushub für Fundament
Breite: Durchmesser / Querschnitt des Pfostens + ca. 300mm
Tiefe: ca. 400mm
siehe Abb.1

2. Beton hineingeben

3. Beton verdichten und glätten, anschließend aushärten lassen

4. Pfosten mittig auf dem Fundament positionieren und Umlegerichtung bestimmen
siehe Abb.3

5. Bohrungsposition auf den Untergrund übertragen

6. Löcher gemäß Punkt 5 Bohren, Umlegerichtung prüfen und mit Befestigungsmaterial fixieren.

Abb. 1

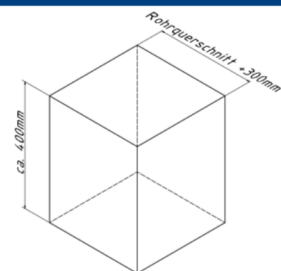


Abb. 2

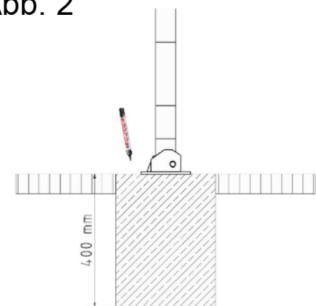



Abb. 3



optional :

Art.Nr.
470.71

